

Přehled vyříděných složek komunálního odpadu za rok 2015



EČ: 20/0877

Obec Želetice

Počet obyvatel: 266

Přehled nádob/pytlů (ks)

komodita	počet nádob	počet pytlů
PAPÍR	5	0
PLAST	6	0
SKLO ČIRÉ	1	
SKLO BAREVNÉ	2	
NÁPOJOVÝ KARTON	0	0

Výtěžnost dle komodit (kg/ob/rok)

komodita	celkem	změna 2014/2015	nádobový	nenádobový
PAPÍR	26,7	38%	9,9	16,8
PLAST	16,7	30%	16,7	0,0
SKLO ČIRÉ	6,0	165%	6,0	0,0
SKLO BAREVNÉ	6,7	-7%	6,7	0,0
NÁPOJOVÝ KARTON	0,4	11%	0,4	0,0
CELKEM	56,4	35%	39,6	16,8

	ostatní/mobilní	výkupna	nádobový
KOV	0,0	0,0	0,0

Efektivita svozu tříděného odpadu

	efektivita svozu tříděného sběru (kg/m3)	
	optimální	dosažená
PAPÍR	30 - 90	37,4
PLAST	17 - 40	26,4
SKLO	115 - 360	115,3

V rámci systému EKO-KOM čerpá vaše obec odměnu ve výši:

41 016 Kč

V přepočtu na 1 obyvatele tato částka činí:

154 Kč

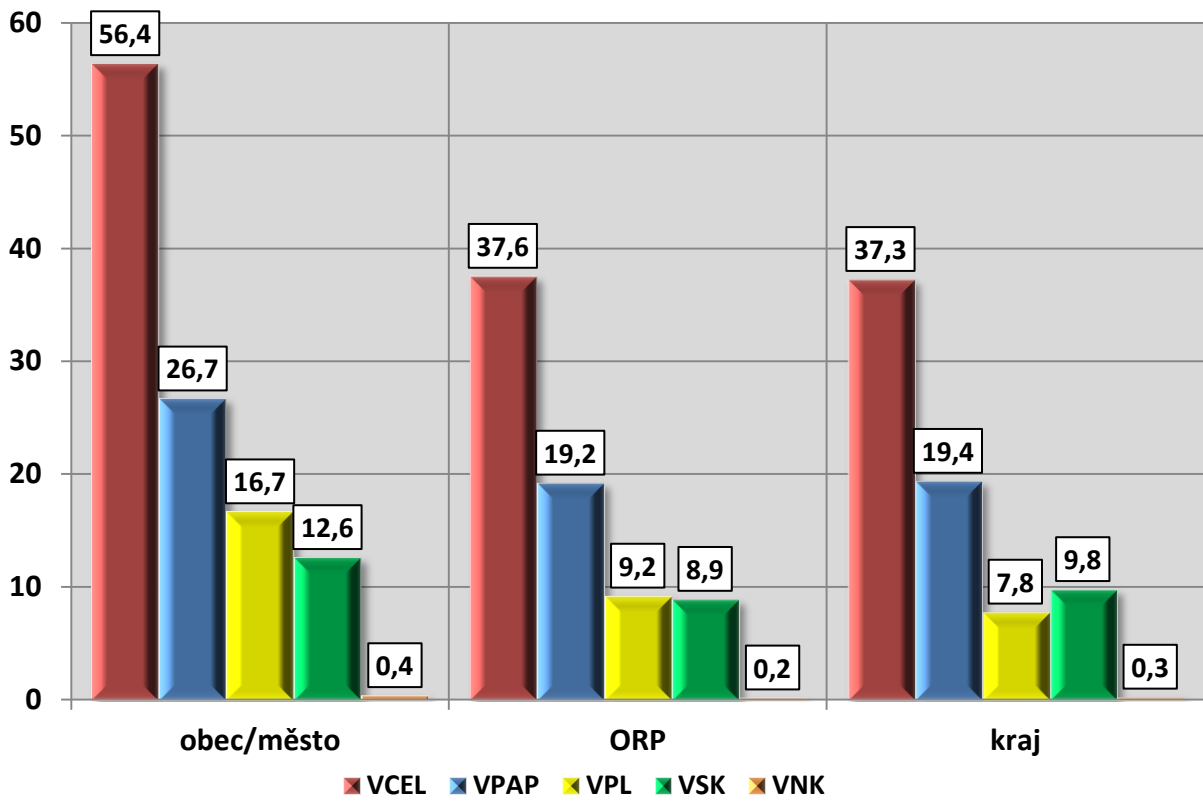
Vaše obec dosahovala v roce 2015 na následující bonusy efektivity

	kritérium (kg/m3)	odměna (%)	hodnota			
			1Q	2Q	3Q	4Q
efektivita PAPÍR	30 - 90	3	32,4	35,8	44,5	38,7
efektivita PLAST	17 - 40	3	19,5	37,2	24,3	23,2
efektivita SKLO	115 - 360	3	110,7	137,6	139,9	83,0

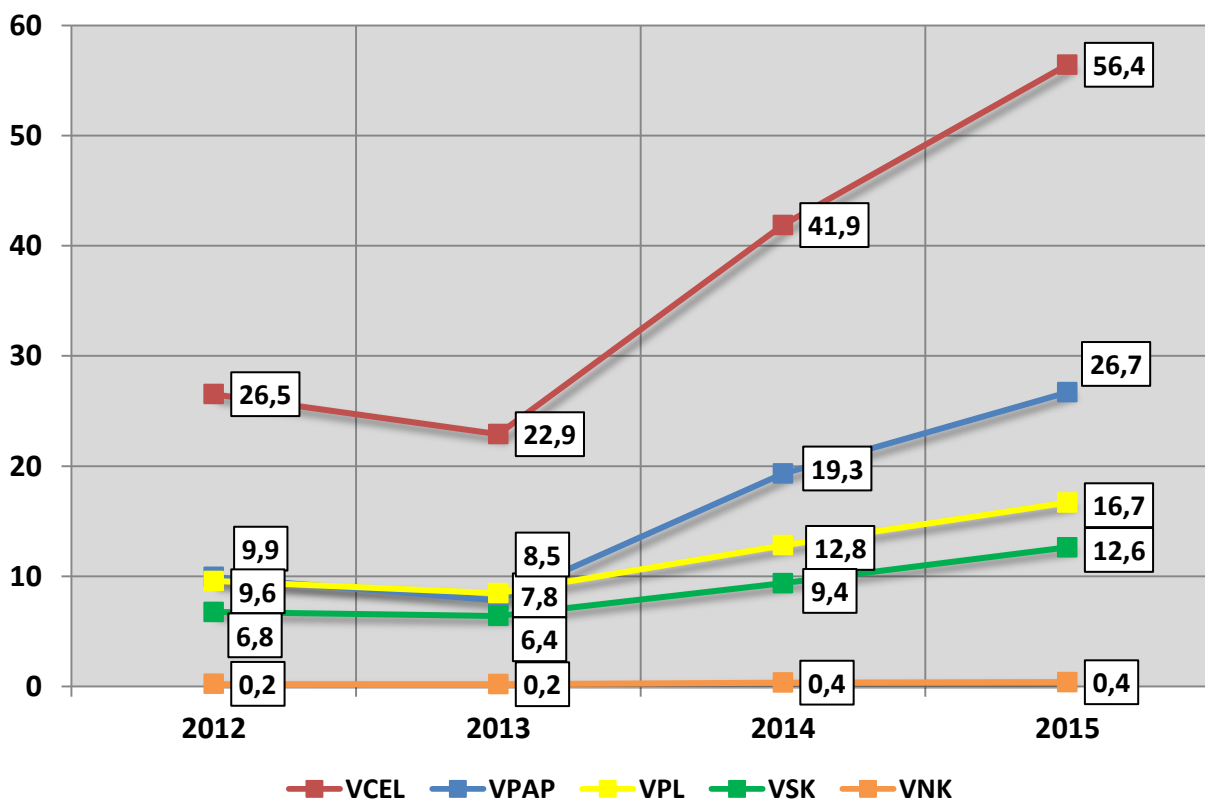
Minimální hustota sběrné sítě (maximální počet obyvatel na průměrné sběrné místo)

Podmínka 1:	120 ob/sb.m.	vyhodnocení	Podmínka 2:	>18 l/ob
	61,4	splněno		58,6

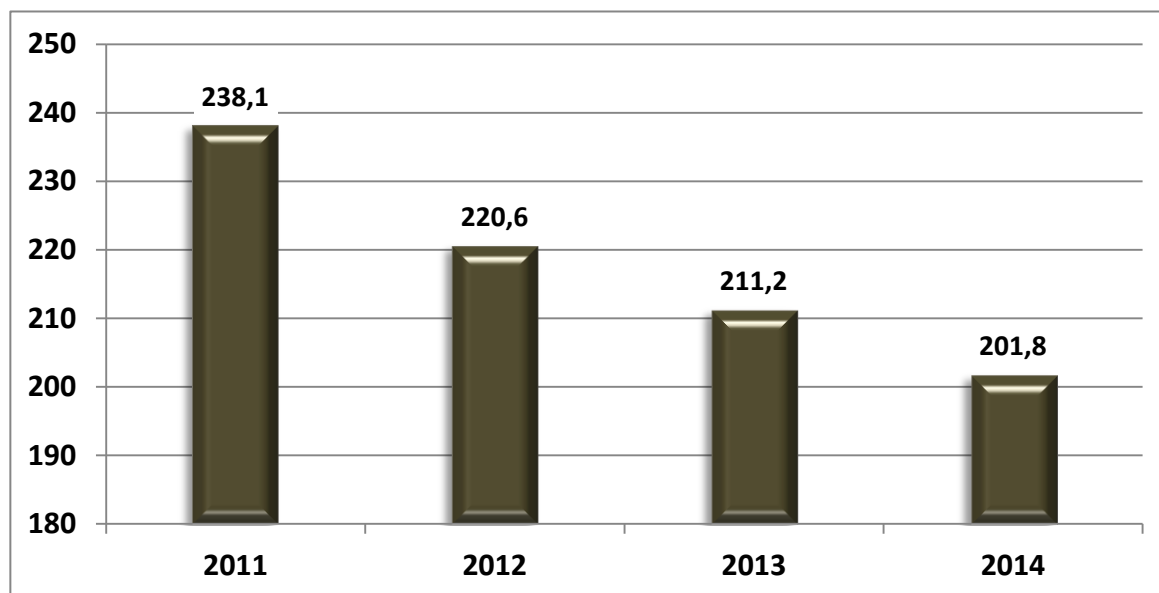
Výtěžnost po komoditách dle jednotlivých oblastí za rok 2015 (kg/obyvatele/rok)



Výtěžnost po komoditách v dané lokalitě v období 2012 - 2015 (kg/obyvatele/rok)



Vývoj množství směsného komunálního odpadu (kg/ob./rok)



Zdroj: EKO-KOM, a.s.