

Přehled vyříděných složek komunálního odpadu za rok 2014



EČ: 20/0877

Obec Želetice

Počet obyvatel: 281

Přehled nádob/pytlů (ks)

komodita	počet nádob	počet pytlů
PAPÍR	5	0
PLAST	6	0
SKLO ČIRÉ	1	
SKLO BAREVNÉ	2	
NÁPOJOVÝ KARTON	0	0

Výtěžnost dle komodit (kg/ob/rok)

komodita	celkem	změna 2013/2014	nádobový	nenádobový
PAPÍR	9,5	22%	9,5	0,0
PLAST	12,8	51%	12,8	0,0
SKLO ČIRÉ	2,3	-6%	2,3	0,0
SKLO BAREVNÉ	7,1	78%	7,1	0,0
NÁPOJOVÝ KARTON	0,4	65%	0,4	0,0
CELKEM	32,1	40%	32,1	0,0

	ostatní/mobilní	výkupna	nádobový
KOV	0,0	13,7	0,0

Efektivita svozu tříděného odpadu

	efektivita svozu tříděného sběru (kg/m3)	
	optimální	dosažená
PAPÍR	30 - 90	37,9
PLAST	17 - 40	20,7
SKLO	115 - 360	119,3

V rámci systému EKO-KOM čerpá vaše obec odměnu ve výši: **32 304 Kč**

V přepočtu na 1 obyvatele tato částka činí: **115 Kč**

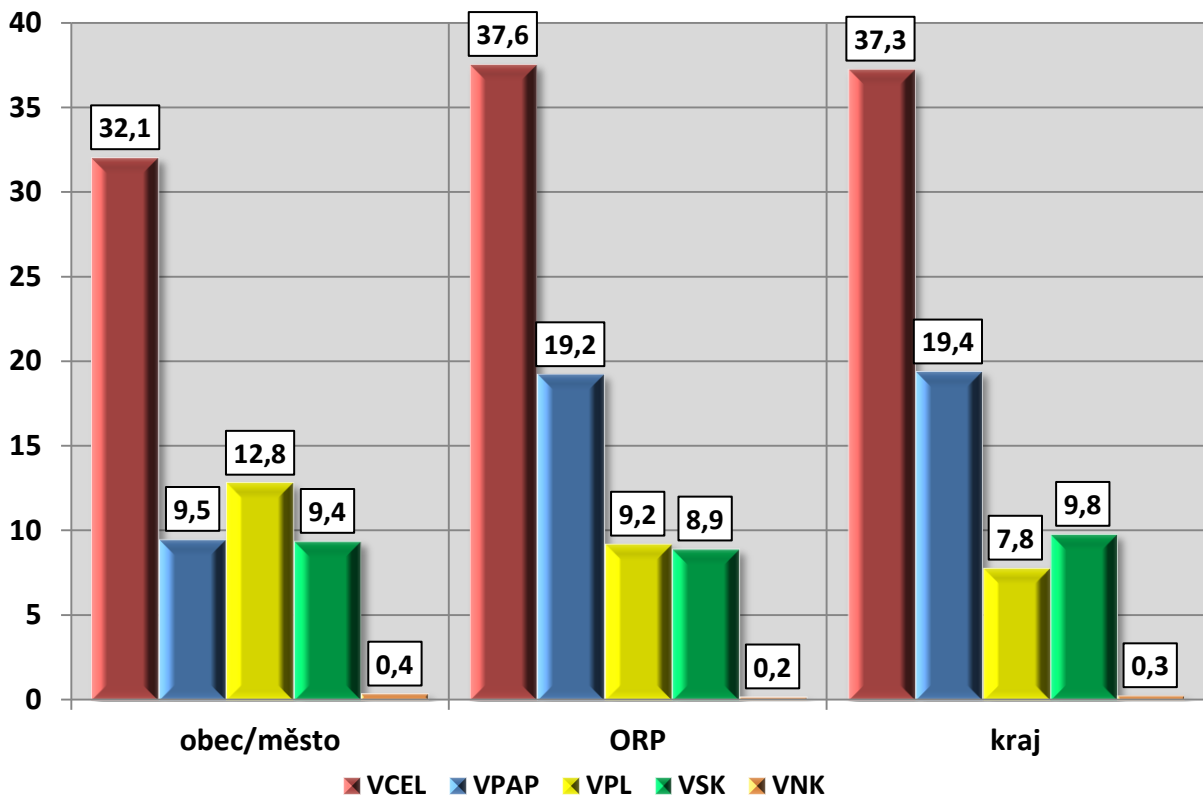
Vaše obec dosahovala v roce 2014 na následující bonusy efektivity

	kritérium (kg/m3)	odměna (%)	hodnota			
			1Q	2Q	3Q	4Q
efektivita PAPÍR	30 - 90	4	31,9	38,5	46,2	36,8
efektivita PLAST	17 - 40	4	19,3	21,4	21,0	21,3
efektivita SKLO	115 - 360	4	140,0	110,0	118,0	115,7

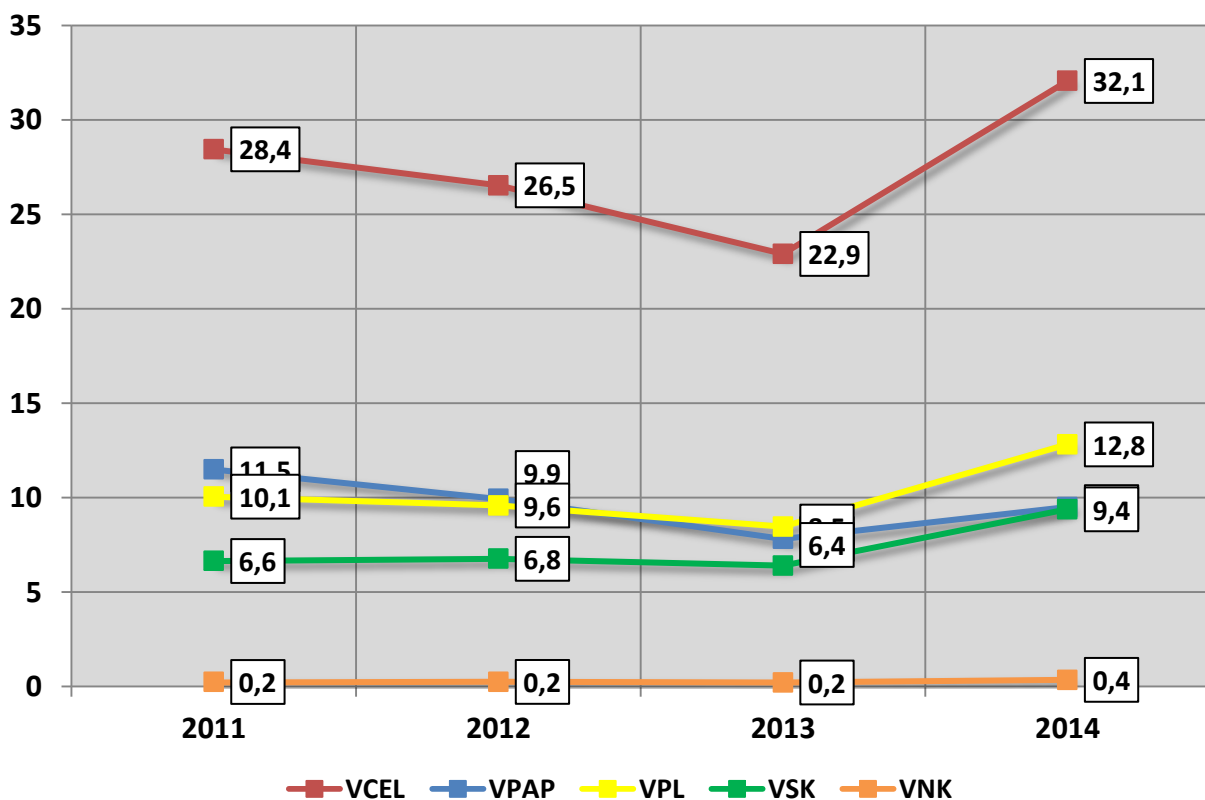
Minimální hustota sběrné sítě (maximální počet obyvatel na průměrné sběrné místo)

Podmínka 1:	120 ob/sb.m.	vyhodnocení	Podmínka 2:	>18 l/ob
	64,8	splněno		55,5

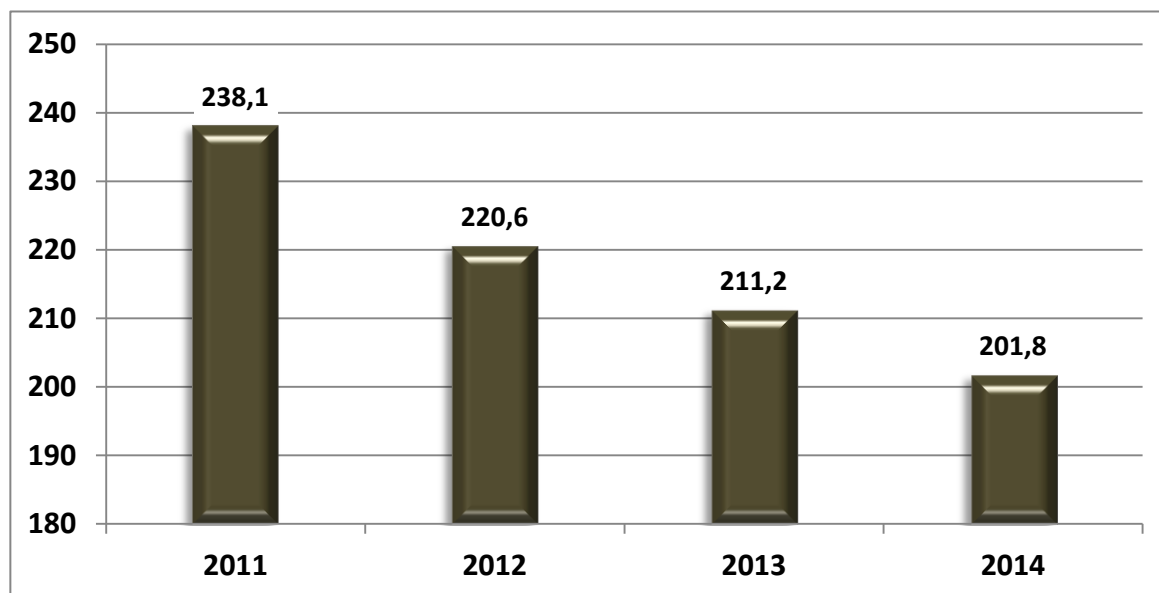
Výtěžnost po komoditách dle jednotlivých oblastí za rok 2014 (kg/obyvatele/rok)



Výtěžnost po komoditách v dané lokalitě v období 2011 - 2014 (kg/obyvatele/rok)



Vývoj množství směsného komunálního odpadu (t/rok)



Zdroj: EKO-KOM, a.s.