

# Přehled vyříděných složek komunálního odpadu za rok 2016



EČ: 20/0877

Obec Želetice

Počet obyvatel: 266

## Přehled nádob/pytlů (ks)

komodita	nádoby ve veřejné sběrné síti	nádoby v individuální sběrné síti	počet pytlů
PAPÍR	5	0	0
PLAST	7	0	0
SKLO ČIRÉ	1		
SKLO BAREVNÉ	2		
NÁPOJOVÝ KARTON	0		0

## Výtěžnost dle komodit (kg/ob/rok)

komodita	celkem	změna 2015/2016	N/P/NI	ostatní	
PAPÍR	46,8	75%	10,1	36,7	
PLAST	16,6	0%	16,6	0,0	
SKLO ČIRÉ	3,5	-41%	3,5	0,0	
SKLO BAREVNÉ	13,2	98%	6,9	6,3	
NÁPOJOVÝ KARTON	0,6	44%	0,6	0,0	
CELKEM	80,7	43%	37,7	43,0	
			N/P	SD/SM	ostatní
KOV	0,0		0,0	0,0	0,0

## Efektivita svozu tříděného odpadu

	efektivita svozu tříděného sběru (kg/m <sup>3</sup> )	
	optimální	dosažená
PAPÍR	25 - 70	37,4
PLAST	16 - 35	23,8
SKLO	100 - 260	124,4

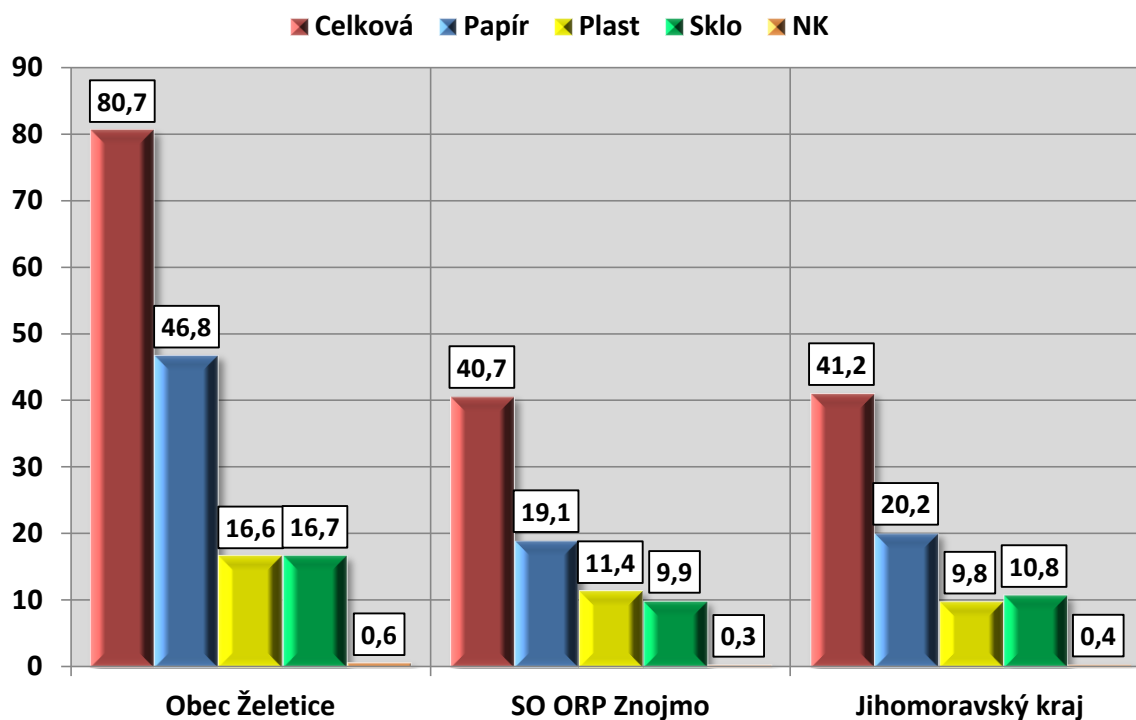
## Vaše obec dosahovala v roce 2016 na následující bonusy efektivity

	kritérium (kg/m <sup>3</sup> )	odměna	hodnota			
			1Q	2Q	3Q	4Q
efektivita PAPÍR	25 - 70	5%	32,9	40,5	42,9	35,0
efektivita PLAST	16 - 35	5%	19,6	32,7	20,3	22,1
efektivita SKLO	100 - 260	5%	136,0	128,4	131,9	99,2

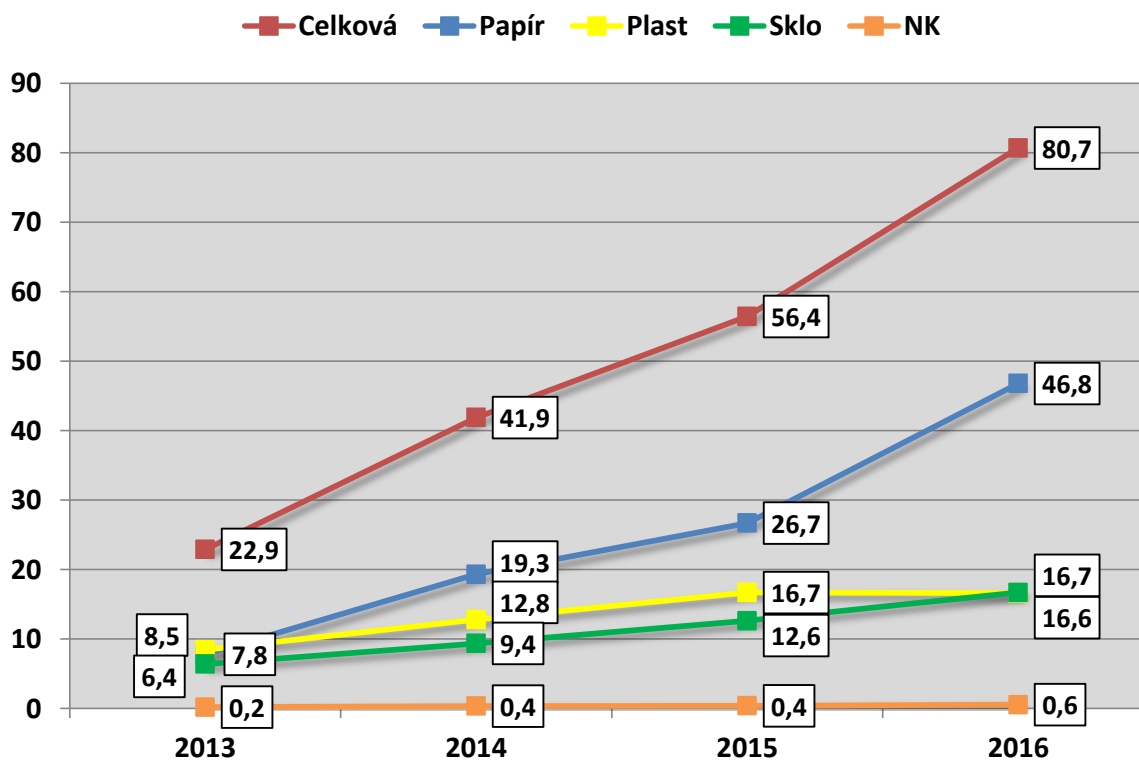
## Minimální hustota sběrné sítě (maximální počet obyvatel na průměrné sběrné místo)

Podmínka N sběru	kritérium	odměna	hodnota			
	105 ob/sb.m.	6 Kč/ob./rok	57 ob/sb.m.			
Podmínka P/NI sběru	kritérium	odměna	hodnota			
	> 80%	6 Kč/ob./rok				

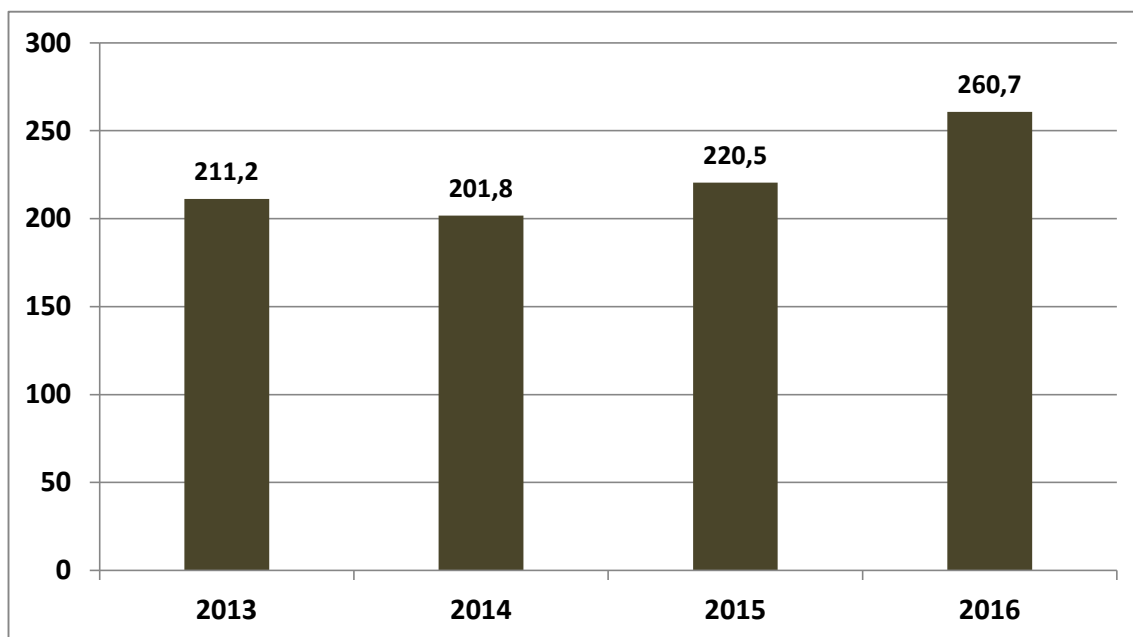
## Výtěžnost po komoditách dle jednotlivých oblastí za rok 2016 (kg/obyvatele/rok)



## Výtěžnost po komoditách v dané lokalitě v období 2013 - 2016 (kg/obyvatele/rok)



## Vývoj množství směsného komunálního odpadu (kg/ob./rok)



Zdroj: EKO-KOM, a.s.